

GEZE MCRDRIVE MODULARES
SCHIEBETÜRSYSTEM

Die Lösung für hermetische Türanforderungen



**MIX &
MATCH!**

GEZE MCRDRIVE MODULARES SCHIEBETÜRSYSTEM

Mix & Match!

GEZE MCRdrive ist ein modulares Schiebetürsystem für Gebäudebereiche mit hermetischen Luftdichtungsanforderungen.



Das Besondere: GEZE MCRdrive bietet ein normkonformes und zertifiziertes Gesamtsystem und erfüllt die Anforderungen von Bauobjekten mit modernen und ansprechenden Design – Konzepten. Zudem gewährt GEZE MCRdrive durch die modulare Bauweise und das einheitliche Profil – und Dichtungssystem Konfigurationsmöglichkeiten für eine maximale Kundenindividualität.

Von der Planung über die Installation und Inbetriebnahme bis hin zum Service im laufenden Betrieb bietet der GEZE MCRdrive ein individualisierbares Komplettpaket, das Funktionalität, Produktsicherheit und Nutzerkomfort vereint.



GEZE MCRDRIVE MODULARES SCHIEBETÜRSYSTEM

Hermetisch, modular, zertifiziert



ANWENDUNGSBEREICHE:

Das Schiebetürsystem wurde speziell für den Einsatz in Zugangsbereichen von Operationssälen, Quarantänerräumen und intensivmedizinischen Bereichen im Gesundheitswesen, in Laboren von Forschungsinstituten, sowie in der Pharma – und Lebensmittelindustrie konzipiert.

→ [Produktdetailseite](#)

PRODUKTMERKMALE:

- TÜV-Baumustergeprüft nach DIN 18650 / EN 16005
- Luftdurchlässigkeitsklasse nach EN 1026 / EN 12207
- Schallschutzanforderungen nach EN 4109 von 37 dB
- Strahlenschutz mittels Bleieinlage nach DIN 6834-1

GEZE MCRDRIVE MODULARES SCHIEBETÜRSYSTEM

Modularer Aufbau, maximale Flexibilität



GEZE MCRDRIVE MODULARES SCHIEBETÜRSYSTEM

Auf einen Blick

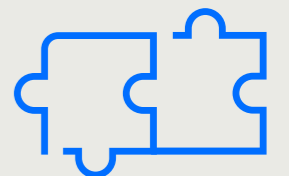
EFFIZIENZ IN DER AUSFÜHRUNG

- Einfache und schnelle Montage aufgrund von Montagetoleranzen und die Möglichkeit der Feinjustierung des Türflügels an die baulichen Gegebenheiten vor Ort
- Geringe Verarbeitungskomplexität, einfaches Produktkonzept
- Schnittstelle für Vernetzung an die Gebäudeleittechnik
- Einfache Konfiguration & Bestellbarkeit



MODULARES KONZEPT

- Maximale Kundenindividualität aufgrund von frei wählbaren Dienstleistungsgrad:
Umfängliches GEZE MCRdrive System, GEZE MCRdrive Antriebskit oder wählbare Zusatzkomponenten
- Universales Profil- und Dichtungssystem für Glas-, HPL- oder Edelstahl-Türflügelausführungen
- GEZE bietet das Komplettpaket von der Beratung, Planung und Installation der individuellen Lösung bis hin zum Service im laufenden Betrieb



GEPRÜFTES UND ZERTIFIZIERTES SCHIEBETÜRSYSTEM

- TÜV-Baumustergeprüft nach DIN 18650 / EN 16005
- Luftdurchlässigkeitsklasse nach EN 1026 / EN 12207
- Schallschutzerfordernisse nach EN 4109 von 37 dB
- Strahlenschutz mittels Bleieinlage nach DIN 6834-1



DESIGNORIENTIERTE LÖSUNG

- Filigranes Profilsystem zur Realisierung von schmalen Konturen und großen Glasflächen
- Innovatives Gesamtkonzept





**Connecting expertise –
building solutions.**

Folgen Sie uns!



GEZE GmbH

Reinhold-Vöster-Straße 21–29
71229 Leonberg

Deutschland

Telefon: +49 7152 203 0

Telefax: +49 7152 203 310

E-Mail: info.de@geze.com

www.geze.com