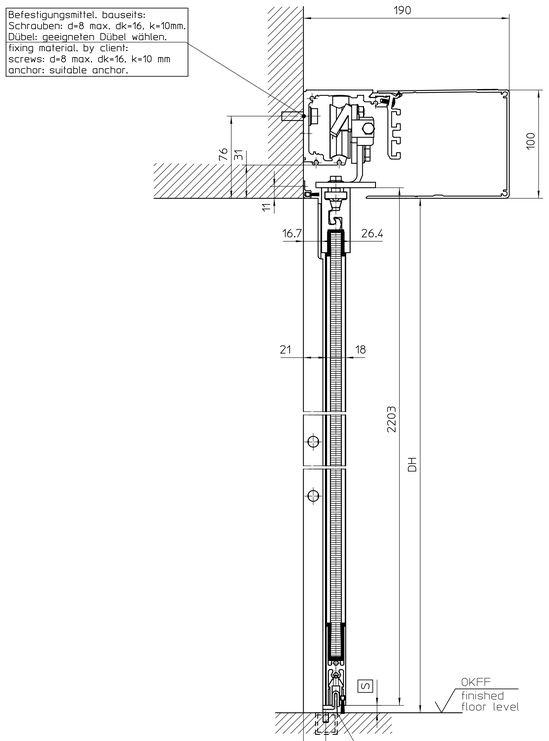
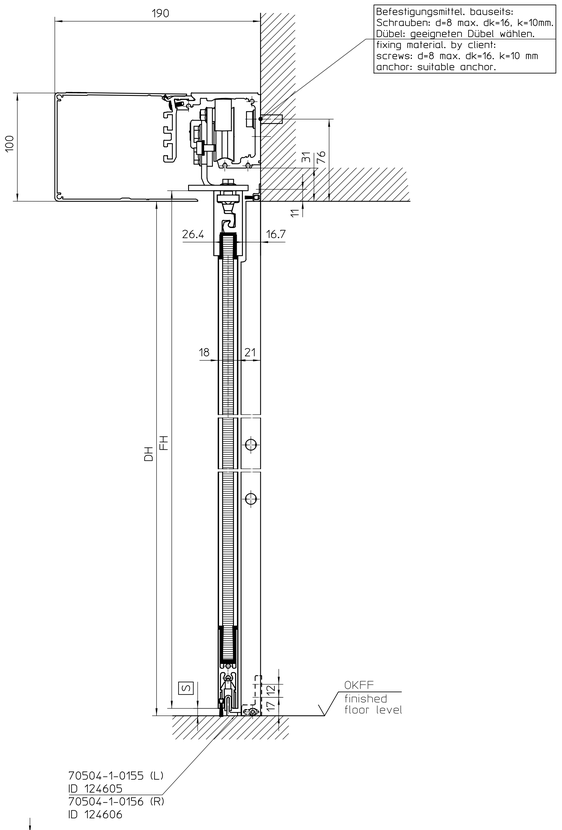
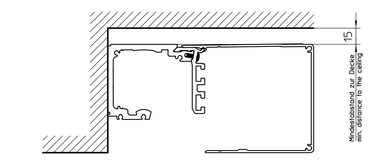
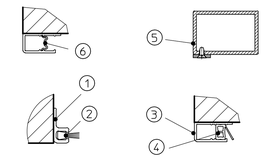
V: Montage an der Wand, Winkelbodenführung, links schliessend.
V: Fixation at wall, angular floor guide, left closing.



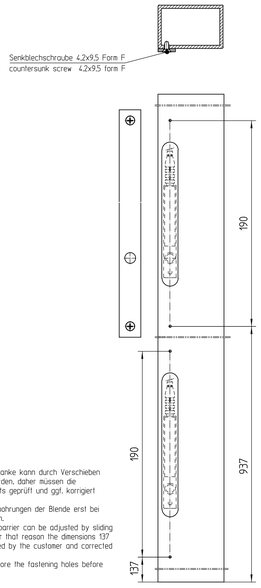
V: Montage an der Wand, Verstellbare Bodenführung, rechts schliessend.
V: Fixation at wall, adjustable floor guide, right closing.



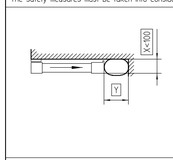


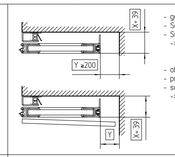


6	04550	L=3000 mm	Kabeldeckprofil cable cover Profile	70709-2-0390
5	072973 089730	L=3000 mm EV1 ROH	Pfostenanlaufprofil 60x40 Frame entrance 60x40	70715-2-0271 mit/ohne Bohrungen 70709-2-0431/-0432 with/without holes
4	117513	L=50 m	Dichtung seal	70715-2-0554
3	102083 139210	L=5100 mm EV1 ROH	Lichtschrankenprofil light barrier profile	mit verstellbarer Bodenführung with adjustable floor guide 70709-2-0500/-0501 mit Bohrungen/with holes 70709-2-0502/-0503 ohne Bohrungen/without holes mit Winkelbodenführung/with angled floor guide 70709-2-0480/-0481 mit Bohrungen/with holes 70709-2-0482/-0483 ohne Bohrungen/without holes
2	068992 004283	L=2500 mm L=3000 mm	Dichtbürste 12mm brushstrip 12mm	70709-2-0484
1	106558	L=6000 mm	Bürstenaufnahmeprofil adaptionprofile brush	70709-2-0451
Pos.	Bestell ID# purchase ID#	Ausführung version	Benennung part name	Fertigungszeichnung production drawing



Die Sicherheitsmaßnahmen sind im kompletten Bewegungsbereich der Fahrflügel anzuwenden.
The safety measures must be taken into consideration in all areas of door movement.



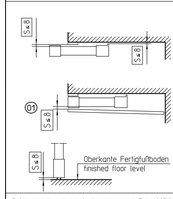


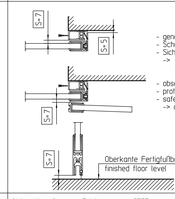
- genannte Maße einhalten
- Schutzflügel
- Sicherheitssensor ÖFFNEN
  -> nur bedingt möglich bei FR-Türen
- observe dimensions
- protective leaf
- safety sensor OPEN
  -> conditional use for escape route doors

Gefahrenstelle: allg. Anforderungen nach EN 16005:2013
danger point: general requirements acc. EN 16005:2013

Sicherheitsmaßnahmen: Empfehlung von GEZE
safety measures: GEZE recommendation

Schutz gegen Quetschen
crushing protection





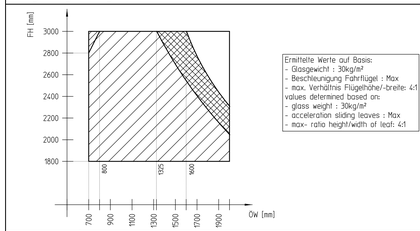
- genannte Maße einhalten
- Schutzflügel
- Sicherheitssensor
- observe dimensions
- protective leaf
- safety sensor
  -> conditional use for escape route doors

Gefahrenstelle: allg. Anforderungen nach EN 16005:2013
danger point: general requirements acc. EN 16005:2013

Sicherheitsmaßnahmen: Empfehlung von GEZE
safety measures: GEZE recommendation

Sicherheitsabstände: Schutz gegen Scheren und Einziehen
safety distances: shearing and drawing-in protection

Absichern von Gefahrenpunkten
safeguarding of danger points

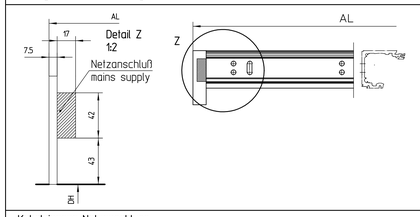


Ermittelte Werte auf Basis:
- Glasgewicht : 30kg/m²
- Beschleunigung Fahrflügel : Max
- max. Verhältnis Flügelhöhe/-breite: 4:1

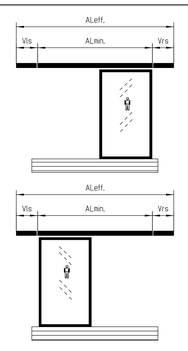
values determined based on:
- glass weight : 30kg/m²
- acceleration sliding leaves : Max
- max.- ratio height/width of leaf: 4:1

	Standardbereich bis 140kg , Anwendungsbereich für Doppelrollenwagen standard area up to 140kg , area of application for double roller carriage
	Standardbereich bis 120kg , Anwendungsbereich für Einfach- und Doppelrollenwagen standard area up to 120kg , area of application for simple and double roller carriage
	max. Flügelverhältnis Höhe/Breite von 4:1 überschritten : Techn- Beratung erforderlich above the leaf ratio height/width of 4:1 : Technical support required

Flügelgewicht und Rollenwagen
leaf weight and roller carriages

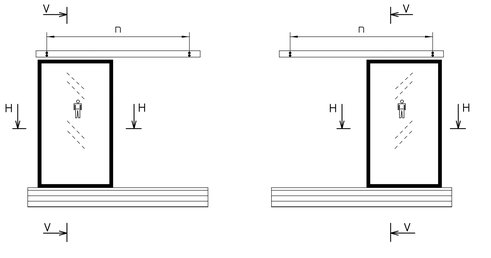


Kabeleingang Netzanschluss
cable entry for mains supply



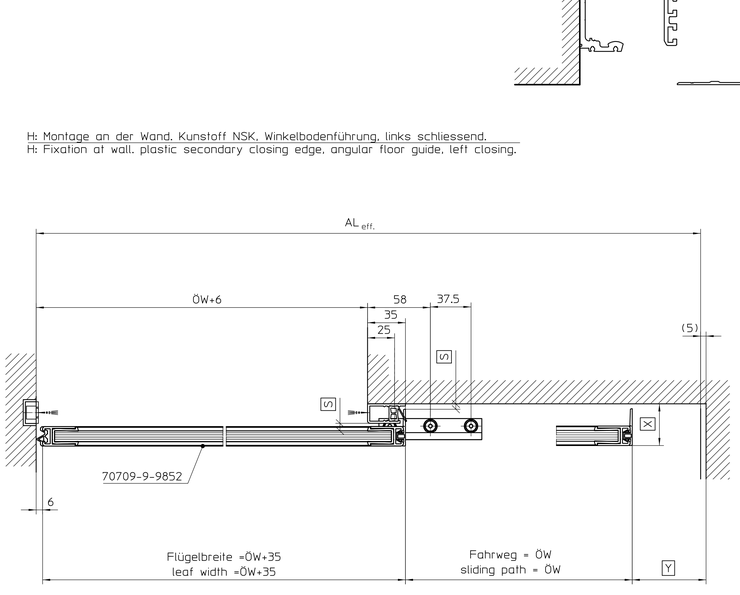
	Glasmaße	glass dimensions	siehe aktuelle Flügelzeichnung / see current leaf drawing 70709-9-9852	=
L_{BF}	Länge Bodenführung	length of continuous floor guide	$L_{BF} = AL_{eff.}$	=
Vls	Antriebsverländerung links	drive extension on left side		=
Vrs	Antriebsverlängerung rechts	drive extension on right side		=
$AL_{eff.}$	effektive Antriebslänge incl. Verlängerungen	effective drive length incl. extensions	$AL_{eff.} = AL_{min.} + Vlr + Vrs$	=
$AL_{min.}$	Mindest-Antriebslänge EC T2 + Varianten	minimum drive length EC T2 + all types of construction	siehe aktuelle Antriebszeichnung / see current drive drawing 70518-0-001	=
FH	Flügelhöhe	leaf height	FH = DH	=
FB	Flügelbreite	leaf width	FB = ÖW +35	=
DH	Durchgangshöhe	clear passage height		=
ÖW	Öffnungsweite	opening width		=

Abkürzungen und Formeln
abbreviations and formulary



	2-flügelig double-leaves	1-flügelig single leaf	Gängiges Thema	ISO-Glasbeschlag ISOglas fitting	ESG-Beschlag ESG fitting	Kundenspezifische Systeme client specified systems	Pfosten-Riegel-Fassade post-rail construction	Schutzflügel protection leaf	Sicherheitsprüfung safety test	Lock A	Lock M	Sogsicherungsriegel suction
Oberlicht fanlight												
Träger supporting girder												
Seitenteil side panel												
Fahrflügel sliding leaves					•							
EC T2 EC T2-FR -LL / DUO / RWS	•											

dargestellte Produktausführungen
shown product combinations



V: Montage an der Wand, Winkelbodenführung, links schliessend.
V: Fixation at wall, angular floor guide, left closing.

H: Montage an der Wand, Kunstoff NSK, Winkelbodenführung, links schliessend.
H: Fixation at wall, plastic secondary closing edge, angular floor guide, left closing.

V: Montage an der Wand, Verstellbare Bodenführung, rechts schliessend.
V: Fixation at wall, adjustable floor guide, right closing.

H: Montage an der Wand, Kunstoff NSK, verstellbare Winkelbodenführung, rechts schliessend
H: Fixation at wall, plastic secondary closing edge, adjustable angular floor guide, right closing.

Der Baukörperanschluss ist nach der aktuellen Version des "Leitfaden zur Planung und Ausführung der Montage von Fenstern und Haustüren für Neubau und Renovierung" auszuführen.

Eingerahmte Maße siehe Sicherheitshinweise
framed dimensions see safety measures

Diese Zeichnung entspricht den Bestimmungen des Urheberrechtes bzw. der Leistungsschutzrechte. Jede Weitergabe sowie jede Vervielfältigung dieser Zeichnung und deren Verwertung und Mitteilung an Dritte ist ohne ausdrückliche schriftliche Genehmigung der GEZE GmbH nicht gestattet. Zuwiderhandlungen verpflichten zu Schadenersatz. Alle Rechte für den Fall der Patenterteilung oder Gebrauchsmusterund Geschmacksmustereintragung vorbehalten. This drawing is subject to copyright and other property rights. Any unauthorised use, duplication or disclosure to third parties without the express written permission of GEZE GmbH is not permitted. Infringements shall render the liable to compensation for damages. All rights reserved in the event of the grant of a patent or the registration of a utility model or design.

Papierausdrucke dieser Zeichnung unterliegen nicht den Änderungsdienst
Printed drawings are not revision controlled

EMPB = Erstmusterprüfbericht /initial sample test report

					Benennung / designation	ECdrive T2 variants & ESG
						1-flügelig, 1-leaf / Wandmontage, wall installation
					Datum/date	Name
02	23.04.26	ul35	AP1023	erstellt / drawn	23.04.26	ul35
01	31.03.20	ul304	AP1023	Prg. Prod./Rel. Prod	04.05.26	ul082
00	07.03.18	ul304	-			
E00	06.06.17	ul304	-	**Frg. Prod./Rel. Prod**		
Index	Änderungen / modification	Datum / date	Name	Verfasser/in (Änd.-Verfasser/in)		

GEZE GmbH
P.O. Box 13 63
71226 Leonberg
Germany

Blatt / von / sheet / of: 1 / 1
Maßstab / scale: 1:2
Maßstab-Nr. / D-no.:
Zeichnungs-Nr. / document-no.: 70518-ep03