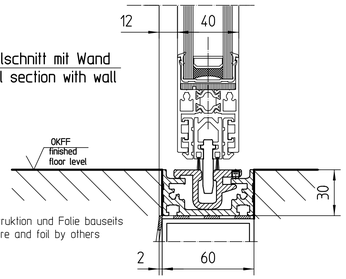
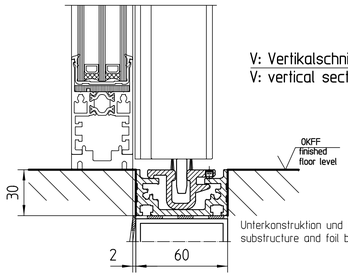
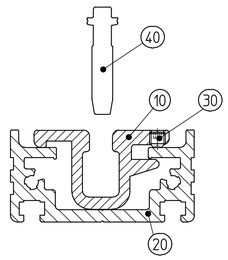
V: Vertikalschnitt mit Wand
V: vertical section with wall



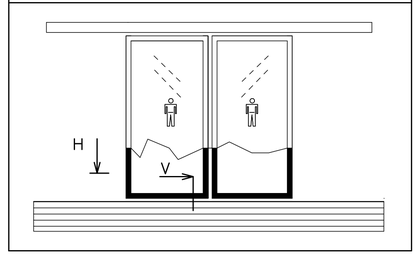
V: Vertikalschnitt mit Seitenteil
V: vertical section with side panel



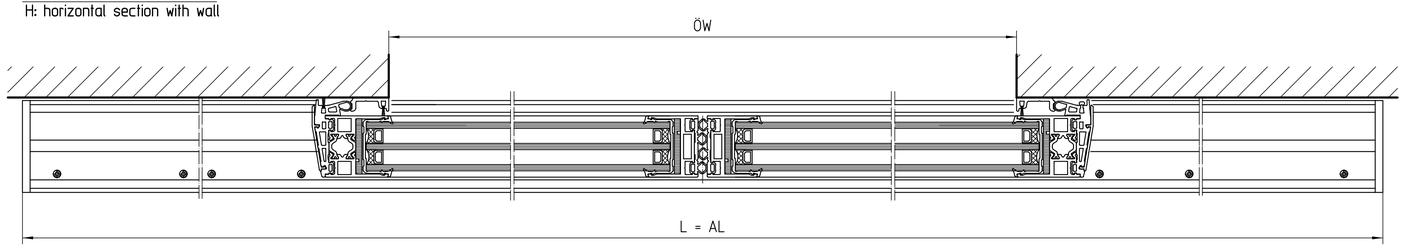


40	170224, L=1,6m	70723-2-0259	1x pro Flügel each sliding leaf
30	091585	Anzugsmoment, torque 3 Nm	1x
20	087098, L=6,5m	70715-2-0371	1x
10	089239, L=6,5m	70715-2-0374	1x
Pos.	ID# / VP-Material	Fertigungszeichnung drawing f. machining	Bedarf required amount

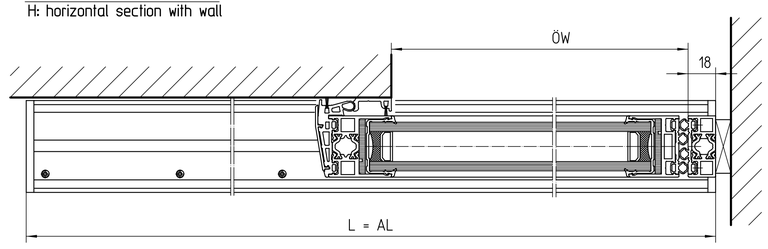
H-V: Unterer Türabschluß
H-V: Bottom attachment



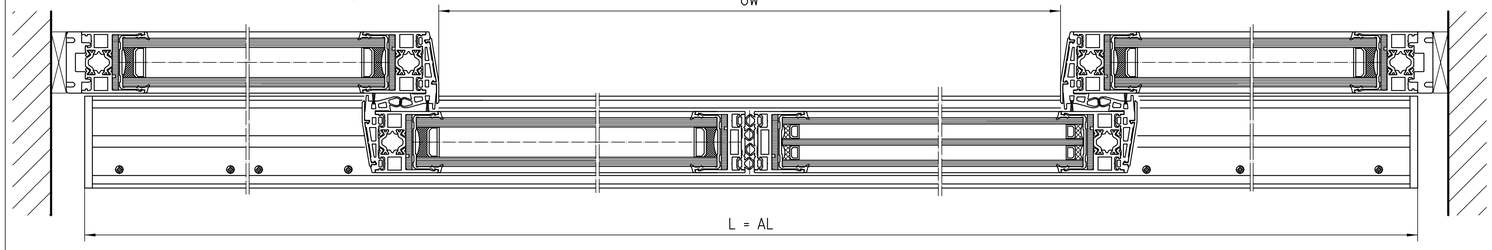
H: Horizontalschnitt mit Wand
H: horizontal section with wall



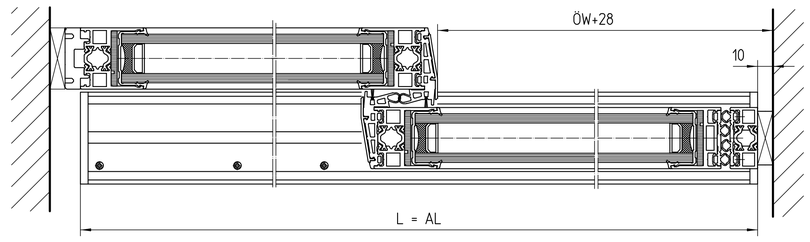
H: Horizontalschnitt mit Wand
H: horizontal section with wall



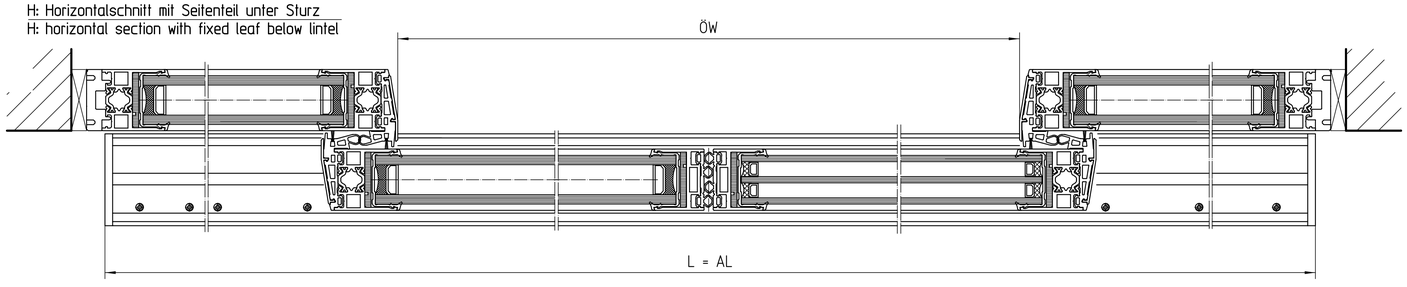
H: Horizontalschnitt mit Seitenteil unter Träger
H: horizontal section with fixed leaf below girder



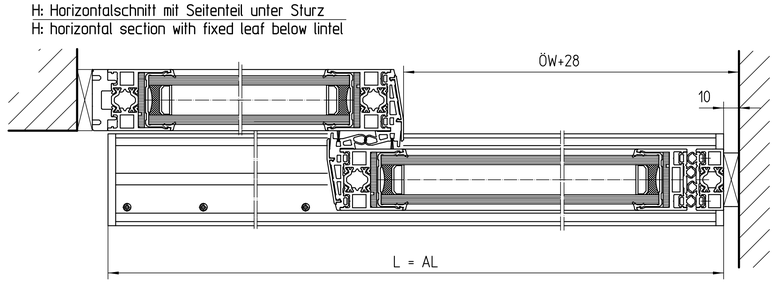
H: Horizontalschnitt mit Seitenteil unter Träger
H: horizontal section with fixed leaf below girder



H: Horizontalschnitt mit Seitenteil unter Sturz
H: horizontal section with fixed leaf below lintel



H: Horizontalschnitt mit Seitenteil unter Sturz
H: horizontal section with fixed leaf below lintel



dargestellt: rechts schließend / links schließend spiegelbildlich
shown: right hand closing / left-hand closing mirror image

AL	Antriebslänge	drive length	
ÖW	Öffnungsweite	Opening width	
Abkürzung / Abbreviation			

Papierausdrucke dieser Zeichnung unterliegen nicht dem Änderungsdienst!
Printed drawings are not revision controlled!

EMPB = Erstmusterprüfbericht /Initial sample test report

Diese Zeichnung entspricht dem Entwicklungsstand des Zeichnungsdatums bzw. der letzten Änderungseintragung. Aus der Verwendung der Zeichnung können keine Ansprüche, gleich welcher Art, entnommen und Dritten weitergegeben, abgeändert oder zu anderen Zwecken verwendet werden, als zu dem, der Geschäftsbeziehung zugrundeliegenden Zweck. Insbesondere darf das aus der Zeichnung ersichtliche Know-how nur mit ausdrücklicher GEZE Zustimmung zur Verfügung überlassen, Dritten oder auch zum Gewerbebetrieb nicht verwendet werden. Ohne vorherige Zustimmung von GEZE darf diese Zeichnung weder vervielfältigt noch Dritten zugänglich gemacht werden.
This drawing shows the actual state of product development at the date of the drawing or the revision date. We claims for property of GEZE, and its use available to third parties only for the duration of contractual obligations or agreements connected with the drawing remain in possession of GEZE. This drawing may not be copied or handed over to third parties without the express consent of GEZE.

					GEZE GmbH P.O. Box 13 63 71226 Leonberg Germany	Benennung / designation	ECdrive T2 (-FR) & GCprofile THERM durchgehende Bodenführung . continuous floor guide
						Datum/date	Name	Blatt / von sheet / of	1/1
02	10.06.21	u635	3358	erstellt / drawn		10.06.21	u635	Maßstab scale	1:2
01	19.07.19	u635	2736	Frg. Prod./Rel. Prod		06.09.21	u3766		
00	16.11.18	tba4	=						
EQ0	01.03.17	tba4	=	**Frg. Prod./Rel. Prod**					
Empb	Dokument (document)	Datum date	Name name	Mitteilungs-Nr. Doc. change no.				Zeichnungs-Nr. / document-no.	70518-ep151